


FORMATION DE RAPPEL REDI

Laurent Nisen & Stephanie Linchet

25 avril 2024



A L'ORDRE DU JOUR



1. Le droit à la dignité humaine



2. Les budgets de référence pour la pleine participation à la société



3. Des budgets de référence à REDI



4. Démarrer avec REDI: une feuille de route



5. Démonstration



6. Projet de déploiement fédéral de REDI et inspection



1. Le droit à la dignité humaine

"Toute personne a **droit** à l'aide sociale. Celle-ci a pour but de permettre à chacun de mener une vie conforme **à la dignité humaine**" (Art. 1 loi organique de CPAS)

LA DIGNITÉ HUMAINE




Concept juridique

- Loi organique des CPAS
- Constitution belge
- Charte des droits fondamentaux de l'UE
- Déclaration universelle des droits de l'homme



Consensus sur l'importance

- ⇒ Mais abstrait et vague
- ⇒ Nécessité d'une traduction concrète



PARTIE I. Chapitre 1.1.

PARMI LES OUTILS POUR UN REVENU DÉCENT...

Droit à l'intégration sociale : application stricte

+ l'aide financière supplémentaire (AFS)



= pouvoir discrétionnaire

+ personnalisation, contexte local

— différences entre CPAS et au sein d'un même CPAS


REDI: donner accès à la dignité humaine de manière juste et équitable

*Quel est le revenu minimum nécessaire pour garantir
le **droit à la dignité humaine**?*

Il s'agit du revenu minimum nécessaire pour garantir
le droit à la **pleine participation à la société**



**LE BUDGET DE RÉFÉRENCE
POUR
LA PLEINE PARTICIPATION A LA SOCIÉTÉ**



2. Les budgets de référence pour la pleine participation à la société

QU'EST-CE QU'UN BUDGET DE RÉFÉRENCE?

Le revenu minimum nécessaire pour participer pleinement à la société.



QU'EST-CE QU'UN BUDGET DE RÉFÉRENCE?

Quel est le revenu minimum requis pour participer pleinement à la société?



CONDITIONS INDIVIDUELLES

Postulats

- Bonne santé
- Compétent.e et bien informé.e



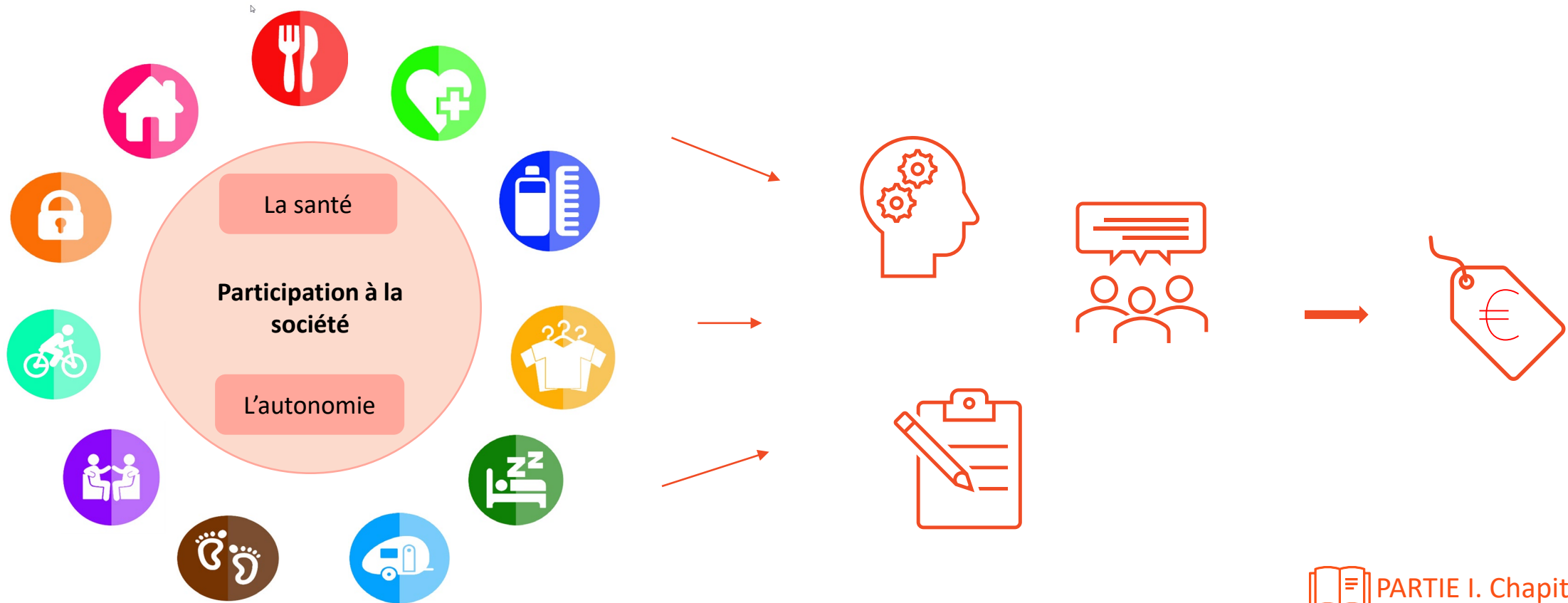
CONDITIONS SOCIALES


Postulats

- Institutions accessibles
- Logement de qualité
- Accessibilité (sans voiture personnelle)

Limite inférieure

QU'EST-CE QU'UN BUDGET DE RÉFÉRENCE?



 PARTIE I. Chapitre 2.1.
Voir aussi: [Cadre théorique](#)

La liberté de choix

Acceptable et faisable

Transparent

Adaptable

BUDGETS DE RÉFÉRENCE

POUR LA PARTICIPATION SOCIALE



logement social



logement privé



Bruxelles



€ 1168



€ 1718



€ 2525



€ 1853



€ 1619



€ 2309



€ 3123



€ 2143

Flandre



€ 1170



€ 1681



€ 2592



€ 1914



€ 1531



€ 2131



€ 2925



€ 2070

Wallonie



€ 1132



€ 1677



€ 2613



€ 1772



€ 1456



€ 2110



€ 2909



€ 1999

montants mensuels en euros, mai 2023

ET LES SITUATIONS RÉELLES ?

- Besoins spécifiques (alimentation, soins de santé...)
- Conditions de vie (transports publics, logement...)
- Diversité des situations :
 - hébergement des enfants
 - demandes financières des écoles
 - dettes et épargne
 - frais inattendus
 - ...



**NÉCESSITÉ D'UN OUTIL PERMETTANT
PLUS DE PERSONNALISATION**



3. Des budgets de référence à REDI: une aide basée sur l'égalité substantielle

REDI : ADAPTATIONS AUX SITUATIONS DE LA VIE RÉELLE



Budgets de référence
théoriques

Les familles hypothétiques

- Le coût médian du logement
- Exclut les dépenses de santé pour les personnes malades
- Pas de voiture personnelle
- Logement de qualité (énergie)

REDI

Les familles réelles

- Comprend les coûts réels du logement
- Comprend les frais de santé supplémentaires, les frais de garde d'enfants, les frais de voiture, ...
- Autres dépenses: personnalisables

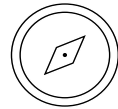


AIDE SUR BASE DU PRINCIPE DE L'ÉGALITÉ SUBSTANTIELLE



Égalité substantielle


De quoi a-t-on besoin ?



Une vision commune de la dignité humaine



Un outil de diagnostic fondé sur des données scientifiques, permettant une adaptation personnalisée



Un soutien politique



REDI | QU'EST-CE QUE C'EST?

- Budgets de **RÉ**ference pour une vie **Di**gne
REferentiebudgetten voor een Menswaardig Inkomen
- Outil en ligne, standard et objectif, qui:
 - analyse les besoins financiers sur la base des BR actualisés et avec un minima de qualité
 - mesure si les rentrées d'un ménage répondent aux dépenses minimales nécessaires à une vie digne
 - facilite une aide sociale plus égalitaire, avec moins de différences arbitraires au sein des CPAS et entre eux
- Aperçu uniforme et structuré (déficit ou surplus):
les dépenses fixes, l'argent pour vivre, les provisions pour le futur, les dépenses extra

R€DI



REDI | AVANTAGES

R€DI

- À la demande et en coopération avec les CPAS (45 précédemment actifs)
- Adapté aux différentes conditions de vie (flexibilité)
- Aperçu uniforme et structuré utile pour le TS et l'ayant-droit
- Point de départ de l'aide sociale :
 - Diagnostic équitable des besoins financiers et aide sociale personnalisée
 - Décisions bien motivées pour CSSS
 - Informer et fonder la politique sociale



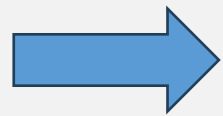


4. Démarrer avec REDI: Une feuille de route

ÉTAPE 0 | CADRE DES CONVENTIONS

○ Cadre des conventions du CEBUD : compilation

- du contexte politique actuel
- des pratiques des utilisateurs de REDI
- des recommandations du CEBUD



document d'inspiration

document dynamique

○ Cadre des conventions **adapté** par le **CPAS** : décisions prises par

- la direction et les décideurs politiques



ÉTAPE 0 | CADRE DES CONVENTIONS

Contient des **questionnements** sur:

- Le groupe cible
- Les revenus
- Les dépenses

Et une fois le **diagnostic posé**, en cas de **solde négatif**, sur :

- Les actions à entreprendre
- L'AFS et les montants à prendre en compte
- Les éventuelles conditions

ÉTAPE 1 | APPRENTISSAGE

SITE: remiredi.be

- [Cadre théorique budgets de référence](#)

- [Détails des paniers et prix](#)



- [Politeia](#)

- [Guide de l'utilisateur](#)

- [Guide des produits](#)



- [Cadre des conventions](#)

- [Vidéos explicatives](#)

- [FAQ](#)

- [Calendrier de formation](#)



ÉTAPE 1 | APPRENTISSAGE

R€MI

R€DI

REMI Vlaanderen (NL)

Klik hieronder om naar de website van de Vlaamse referentiebudgetten te gaan!

[Klik hier](#)

REDI Wallonie (FR)

Cliquez ci-dessous pour accéder au site web des budgets de référence de Wallonie!

[Cliquez ici](#)

REMI Brussel (NL)

Klik hieronder om naar de Nederlandstalige website van de Brusselse referentiebudgetten te gaan!

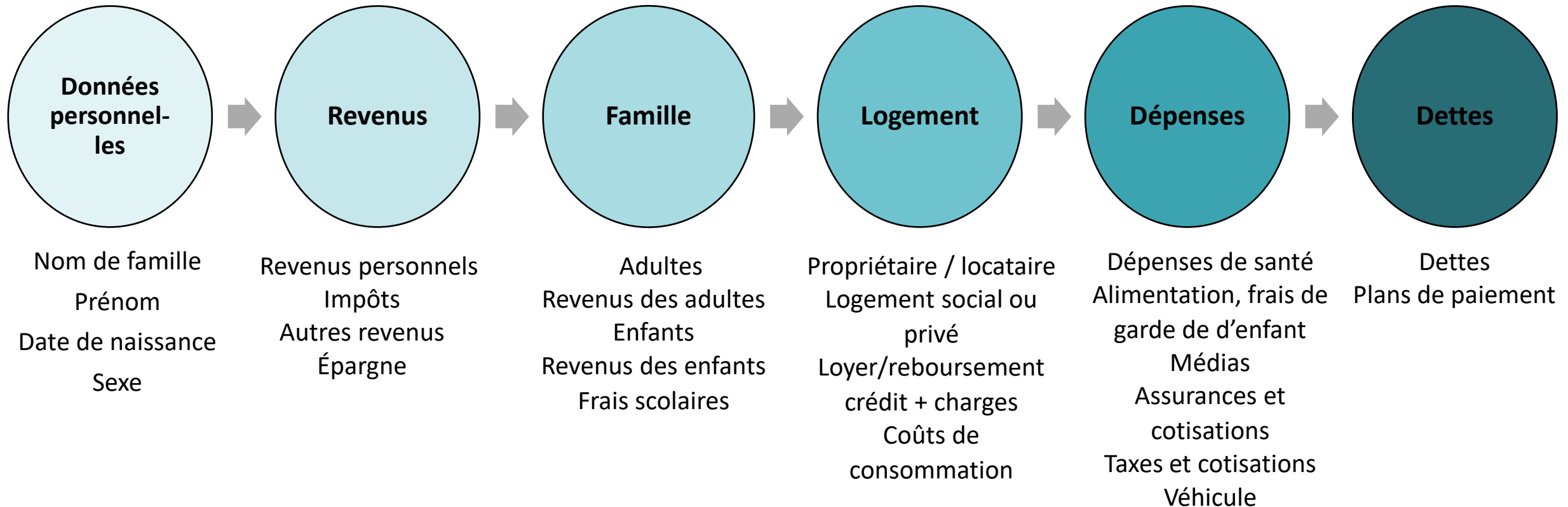
[Klik hier](#)

REDI Bruxelles (FR)

Cliquez ci-dessous pour accéder au site web francophone des budgets de référence de Bruxelles !

[Cliquez ici](#)

ÉTAPE 2 | CRÉER UN DOSSIER DEMANDEUR



ÉTAPE 3 | OBTENIR UN BUDGET MENSUEL

- Synthèse des dépenses nécessaires
 - Dépenses fixes
 - Frais de subsistance
 - Épargne pour les provisions futures
 - Frais supplémentaires
- Montants de référence ajustés avec les dépenses réelles si nécessaire
 - coûts de logement
 - autres coûts significativement différents et dépenses supplémentaires
- Revenus - dépenses nécessaires =
 - solde négatif ou positif ?

 **DIAGNOSTIC (pauvreté financière)**

ÉTAPE 4 | DEFINIR L'AIDE SOCIALE

- REDI comme outil d'**orientation**
 - Aperçu du budget pour AS et demandeur
 - Passage en revue des droits et des options
 - Définition du montant et de la durée du soutien (financier) supplémentaire
- REDI comme **soutien** à la proposition du TS et à la décision du CSSS

CONDITION: trajet d'insertion





5. Démonstration

<https://referencebudgets.be/>

Deux modes : réel et simulation

Mode réel	Mode simulation
Les fichiers peuvent être enregistrés, et ne peuvent être supprimés	Les fichiers ne sont pas sauvés, seulement conservés temporairement dans la mémoire cache (tant que le mode simulation est ouvert)
Le PDF du dossier de base (revenus) et du revenu mensuel sont disponibles	Le PDF du budget mensuel est disponible mais celui du dossier de base (revenus) ne l'est pas
Les budgets mensuels peuvent être sauvegardés	Les budgets mensuels ne peuvent pas être sauvegardés

Générateur de numéros de registre national

http://www.semeleer.nl/scripts/rijksregisternummer_generator.php

Rijksregisternummer generator

Genereer een willekeurig (Belgisch) rijksregisternummer op basis van een geboortedatum en geslacht.

Vul hier de geboortedatum in :

(dag maand jaar)

Man

Vrouw

Genereer



6. Déploiement fédéral de REDI et inspection

MODALITES de SUBVENTION

- Diagnostic des besoins via REDI, mais autonomie conservée sur
 - groupe cible,
 - niveau et quantité de l'aide financière supplémentaire
- Obligation d'un trajet d'activation (au choix)
- Contrôle via le rapport annuel unique (à préciser)
- Remboursement de l'excédent de subvention

<https://www.mi-is.be/fr/faq?keyword=REDI>

PROGRAMMATION

- Périodes de subsidiation (10 mois)
 - 01.05.23 – 29.02.24
 - **01.03.24 – 31.12.24**
- Périodes de licence (1 an)
 - 01.05.23 – 30.04.24
 - **01.05.24 – 30.04.25**

PROGRAMMATION

- 22 janvier 2024 : inscription 2ème période
 - Liste des CPAS participants et subsides respectifs :
https://www.referentiebudget.be/files/ugd/b33b49_5664394b342242fe94ed850dedd96d59.pdf
 - Arrêté Royal du 13 mars 2024 :
<https://www.mi-is.be/fr/reglementations/arrete-royal-du-13-mars-2024-portant-une-subvention-afin-de-continuer-utiliser>
 - Décision ministérielle du 27 mars 2024 :
https://www.referentiebudget.be/files/ugd/b33b49_8467c47ea4064279ba7b9792d865edef.pdf
- 31 mars 2024 : Paiement du subside pour la 2ème période
- 30 avril 2024 : date limite pour la soumission de la comptabilité des subventions de la 1ère période

DOCUMENTATION RAPPORT ANNUEL UNIQUE

- <https://www.referentiebudget.be/>
 - Explication et vidéo explicative : <https://www.budgetsdereference.be/rapport-unique-annuel>
 - Manuel d'instruction SPP IS: https://www.mis.be/sites/default/files/documents/manuel_redi_-_v2_0.pdf
 - Manuel pratique Cebud : https://www.mis.be/sites/default/files/documents/20240108_guide_periode_subvention.pdf

INSPECTION

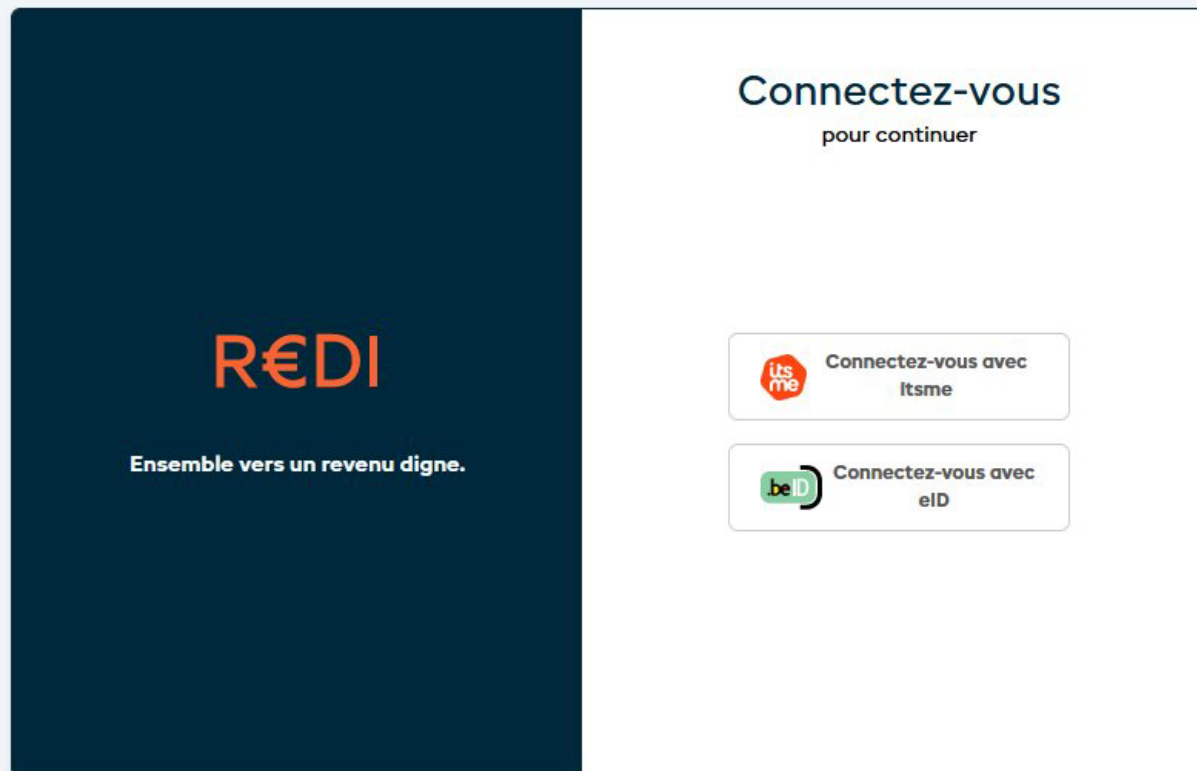
Processus en 2 étapes

- Etape 1: indiquer quels budgets mensuels du REDI sont liés à l'aide subsidiée dans l'outil REDI
- Etape 2: exporter ces données vers le fichier Excel que vous devrez compléter par des informations sur les aides accordées

L'inspection relève de la compétence du SPP IS !

Importer des budgets mensuels depuis REDI

- Se connecter : <https://referencebudgets.be/>



Le budget mensuel n'apparaît pas dans le fichier

- Le budget n'a pas été conservé : il a été créé comme une simulation
 - Le fichier Excel contient tous les budgets mensuels et ceux-ci sont aussi dans la base de données REDI
 - Le SPP IS croisera les données du fichier Excel avec celles des bases de données REDI
- => Créez toujours un budget mensuel, ne liez pas des simulations au rapport !
- Un budget mensuel corrigé et enregistré après le 29/2/24
 - Ce réglage est effectué fréquemment lors de la vérification de la table d'inspection
 - Le fichier Excel ne contient que des budgets mensuels avec une date de création comprise entre le 01.05.23 et le 29.02.24

Le budget mensuel n'apparaît pas dans le fichier

- Un budget mensuel a été établi avant le début de la période de subvention
 - Concerne les utilisateurs avant le 1er mai 2023 (des utilisateurs flamands)
 - Le BR est filtré hors du fichier Excel

L'option d'exportation n'est pas dans le menu

- Seuls les utilisateurs ayant le rôle de chef de service REDI ont l'option
- Demandez au gestionnaire d'accès principal quel rôle vous avez
- Vérifiez vous-même dans CSAM si vous disposez de ces droits et demandez-les si nécessaire

Questions concernant la préparation du tableau Excel – application dans REMI

=> support@remiredi.freshdesk.com

- Questions sur les infos à ajouter au tableau Excel et questions de fond sur le type de soutien, le processus d'activation et les exceptions

=> question@mi-is.be

DÉVELOPPEMENTS ULTERIEURS POSSIBLES

- Version autonome ou intégrée
- Données statistiques
- Politique plus préventive et proactive



ÉQUIPE DU PROJET

Les budgets de référence ont été développés par les chercheurs du CEBUD depuis 2008.

Pour ce projet et d'autres antérieurs (2008, 2011), en collaboration avec l'équipe de ESPRIst-ULiège.

En se fondant sur les recommandations, la législation ET les conseils d'experts et de personnes vivant dans la pauvreté.





THOMAS
MORE

The logo for THOMAS MORE features the name in a bold, orange, sans-serif font. The word 'THOMAS' is smaller and positioned above 'MORE'. The letter 'O' in 'MORE' is stylized with a white circle inside.

CONTACTS

support@remiredi.freshdesk.com



MERCI

CEBUD / ESPRIST

www.remiredi.be

support@remiredi.freshdesk.com

